

# 記録投稿フォームの使い方

01 [大会\(イベント\)特設サイトを開く](#)

02 [ゼッケン番号を確認する](#)

03 [記録投稿フォームを開く](#)

04 [記録投稿フォームへログインする](#)

[※ログイン「パスワード」を忘れた場合](#)

05 [新規記録投稿をする](#)

[【ラン：累計距離の場合】](#)

[【証明画像について】](#)

06 [ランキングを確認する](#)


[各表示項目の説明](#)

[記録証ダウンロード](#)

※ 2023年2月時点での情報です  
仕様等は予告なく変更する場合がございます

## 01 大会(イベント)特設サイトを開く

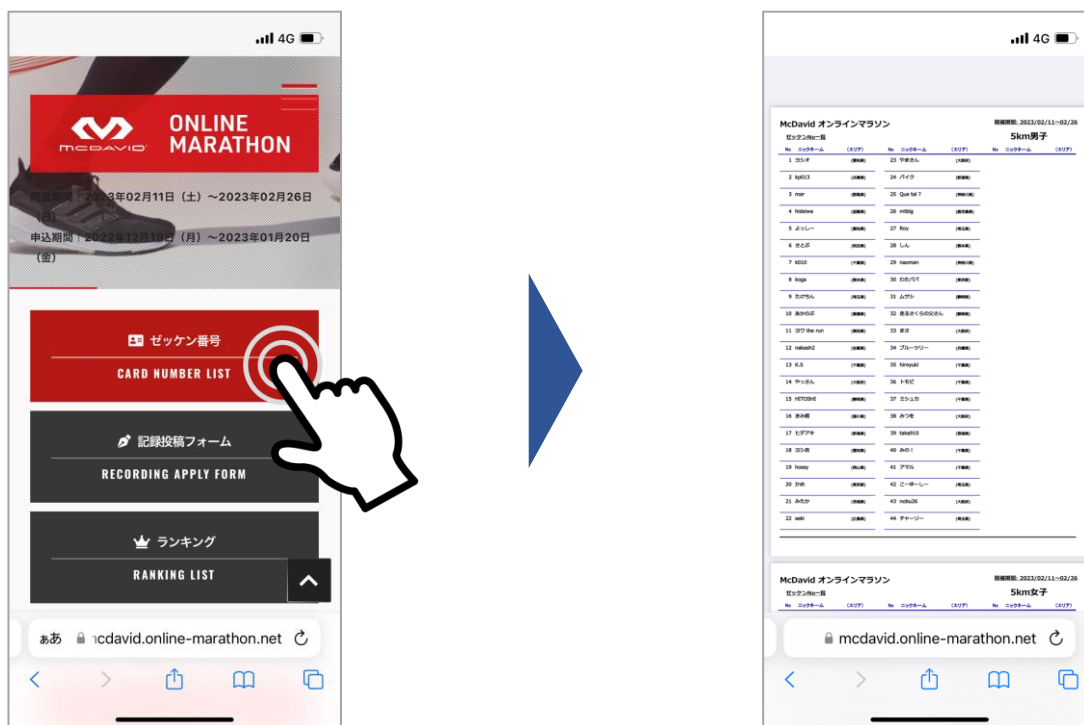
参加している大会(イベント)の特設サイトを開きます。



## 02

## ゼッケン番号を確認する

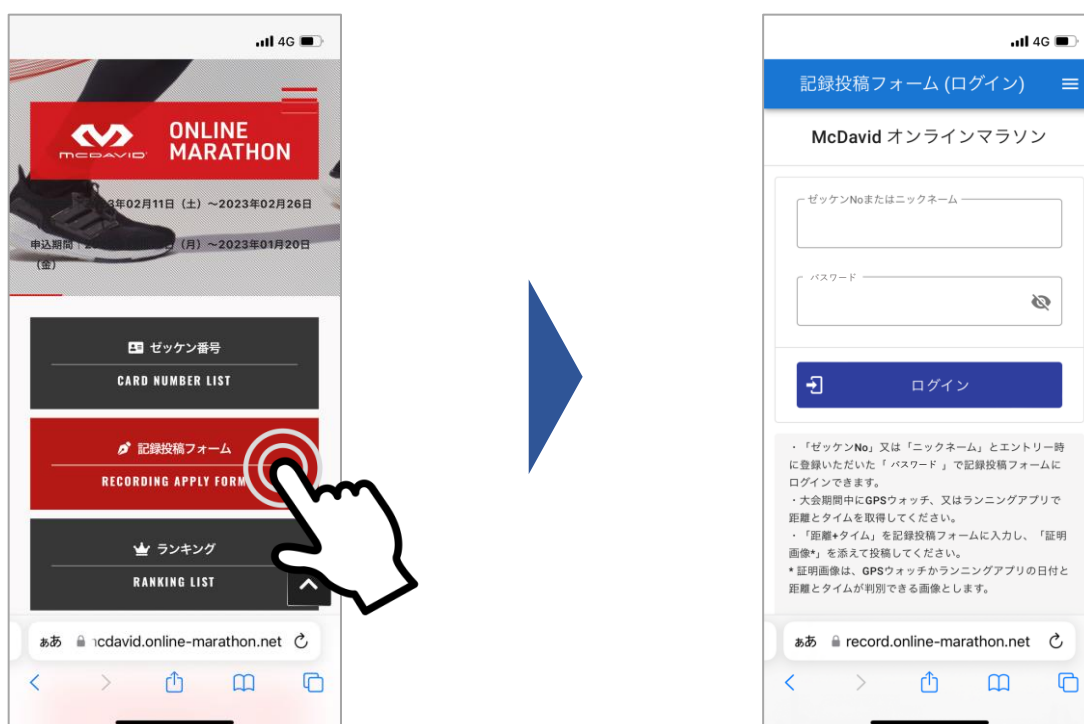
ご自身のゼッケン番号をご確認ください。記録投稿フォームへログインする際に必要となります。



## 03

## 記録投稿フォームを開く

参加している大会(イベント)の記録投稿フォームを開きます。



ゼッケン番号(またはニックネーム)とパスワードを入力し、ログインしてください。



## ※ログイン「パスワード」を忘れた場合

「パスワード」を忘れた方は、エントリーをしたサイト(e-marathonやe-moshicom)の「マイページ」の「申込履歴」から「申込情報」の「アンケート」部分をご確認ください。



## 【ラン：累計距離の場合】

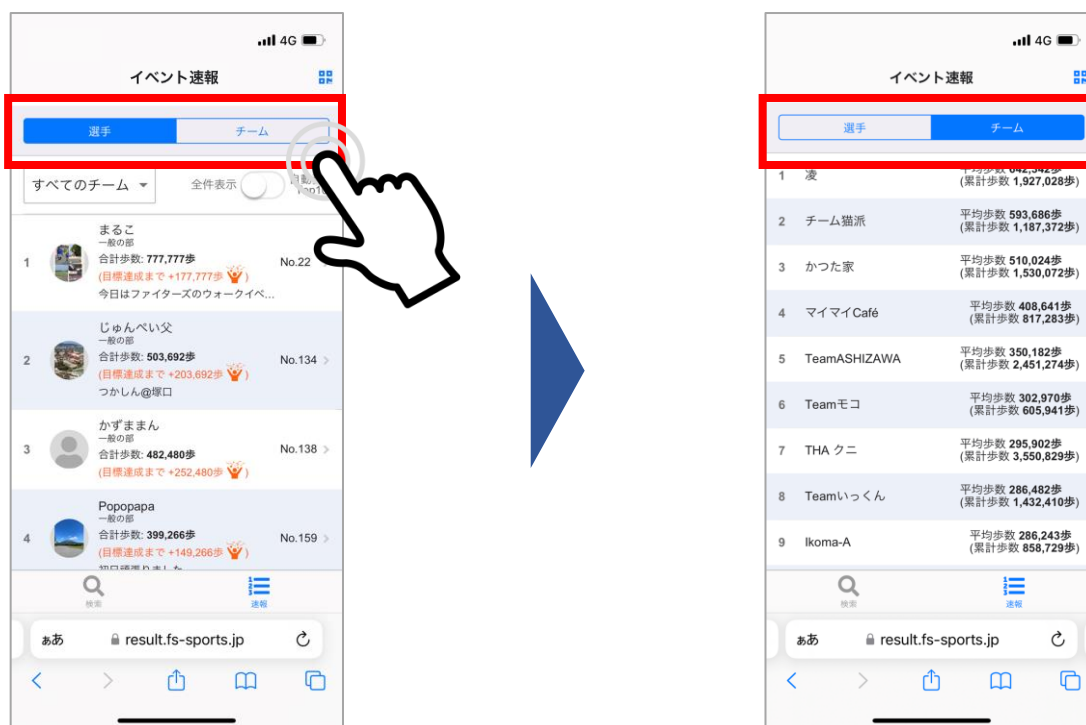
1. 「新規」をタップし、入力画面を開きます。
2. 投稿日時を選択します。  
過去にさかのぼって記録を投稿することも可能です。
3. 目標距離を入力します。この目標は、大会期間での目標です。  
入力しておくことで、ランキング画面で目標達成までの距離が表示されます。
4. 入力距離(走行距離)を入力します。
5. アプリもしくはGPSウォッチの画像・写真をアップロードします。  
画像と入力距離が一致しない場合は、記録が無効となる可能性があります。
6. 画像も自由に投稿できます。  
投稿された画像は、ご自身のページに掲載されていきます。  
一番古い記録投稿時の画像が、アイコンとして表示されます。  
※アイコンについては、「[05 ランキングを確認する](#)」を参照ください。  
※大会仕様により無い場合があります

## 【証明画像について】

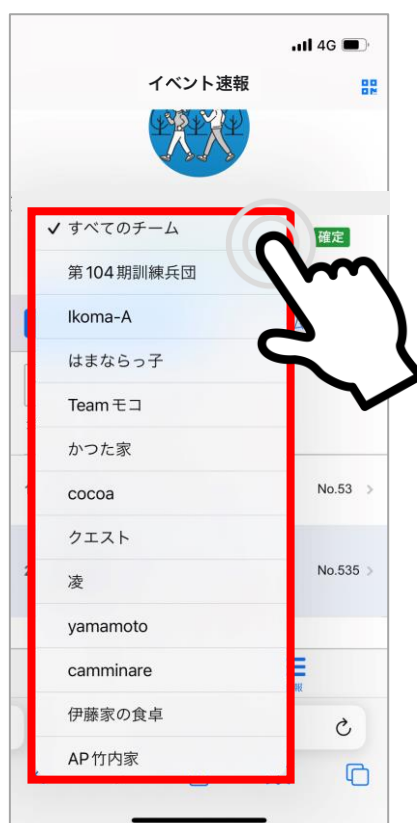


- ◆ 必ず「日付」と「タイム」や「距離」、あるいは「歩数」が判別できるスクリーンショット画像、もしくは、写真を使用してください。
- ◆ ランニングアプリの指定は無く、どのアプリを使用してもOKです。
- ◆ GPSウォッチの場合、日付とは異なる表示(“今日”等)も有効です。  
ただし、開催期間外等、不正が発覚した場合は失格となります。
- ◆ 万歩計等の写真での投稿も可能です。時計や携帯電話等の日付が分かるものと一緒に撮影、投稿してください。
- ◆ 上記に該当しない画像の投稿、あるいは、不正行為が発覚した場合、個人失格だけでなくチームに所属の場合はチーム失格となる可能性があります。

記録投稿をすれば、ランキングにリアルタイム(即時)で反映されます。ランキングには、選手(個人)とチームのカテゴリがあり、それぞれで順位が確認できます。



「すべてのチーム▼」をタップすると、チーム一覧が表示され、チームを選択でき、各チーム内の順位も確認することができます。



ランキングでは、合計距離の他に、記録投稿時に入力された目標までの距離に対しての差分や自由に投稿された画像やコメントを確認できます。

<p>10</p>  <p><b>およよ</b> 一般の部 合計距離: <b>170.02km</b> (目標達成まで +20.02km 🙌)</p>	<p>No.10 ➔</p>	<p>ニックネーム ゼッケン番号 合計距離</p>
<p>11</p>  <p><b>さやかママ</b> 一般の部 合計距離: <b>164.08km</b> (目標達成まで +64.08km 🙌)</p> <p>今日もたくさん走りました!この調.....</p>	<p>No.34 ➔</p>	<p>目標達成までの距離(歩数) 目標を超えていれば、オレンジ 届いていなければ、グリーンで 差分が表示されます。</p>
<p>12</p>  <p><b>Kat</b> 一般の部 合計距離: <b>65.94km</b> (目標達成まで -4.06km 🟢)</p> <p>久しぶりに走ってバテバテ(_ _).....</p>	<p>No.69 ➔</p>	<p>記録投稿時に記入したコメントが表示 されます。</p> <p>ご自由に投稿された画像が アイコンになります。 一番古い記録投稿(日時)での画像が 表示されます。</p>

各参加者をタップすれば、詳細を確認することができます。  
また、大会終了後(記録確定後)にはオリジナル記録証ダウンロードのボタンが表示されます。

